

Zeichenerklärung



Gewerbegebiet




Mischgebiet



Allgemeines Wohngebiet



Baulinie



Baugrenze



Öffentliche Grünfläche



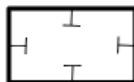
Private Grünfläche




Verkehrsfläche



Verkehrsfläche besonderer Zweckbestimmung
(Fusswege, Mischung der Verkehrsarten, Parkplatz)



Flächen für Maßnahmen zum Schutz, zur Pflege und zur
Entwicklung von Natur und Landschaft einschl. Ausgleichsflächen



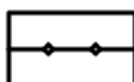
Ausgleichsflächen für zu erwartende Eingriffe durch öffentliche
Verkehrsflächen und Bauflächen



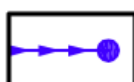
Flächen mit festgesetzten Emissionskontingenten



Mit Geh-, Fahr- und Leitungsrechten zu belastende Flächen
(Kanaltrassen)



Mischwasser oder Regenwasserkanal (unterirdisch)



Rinne zur Ableitung von Regenwasser (oberirdisch) mit Angabe der
Fließrichtung. Übergabeschacht an Regenwasserkanal