






ZEICHENERKLÄRUNGEN

2. FÜR DIE PLANLICHEN FESTSETZUNGEN

- 2.1  Grenze des Geltungsbereiches des Deckblattes
- 2.3 Maß der baulichen Nutzung
- 2.32  Baugrenze
- 2.34  Flächen für Garagen, Zufahrt in Pfeilrichtung
- 2.34a  Flächen für private Stellplätze, die zur Straße hin nicht eingezäunt werden dürfen
- 2.37  Zulässig Erdgeschoß und ausgebautes Dachgeschoß