



ZEICHENERKLÄRUNG FÜR DIE PLANLICHEN FESTSETZUNGEN


3. BAUWEISE, BAULINIEN, BAUGRENZEN:


3.5.  Baugrenze

13. SONSTIGE FESTSETZUNGEN:

13.1.1.  Flächen für private Stellplätze, die zur Straße hin nicht abgezäunt werden dürfen

13.1.5.  Garagen, Zufahrt in Pfeilrichtung

13.1.6.  siehe Ziffer 1.57 und 2.38 des Bebauungsplanes

13.1.7.  Grenze des räumlichen Geltungsbereiches des Deckblattes