


ZEICHENERKLÄRUNG FÜR DIE PLANLICHEN FESTSETZUNGEN


BLATT 10c


3. BAUWEISE, BAULINIEN, BAUGRENZEN:

3.5.  Baugrenze

13. SONSTIGE FESTSETZUNGEN:

13.1.1.  Flächen für private Stellplätze, die zur Straße hin nicht abgezäunt werden dürfen

13.1.5.  Garagen, Zufahrt in Pfeilrichtung

13.2.  Grenze des räumlichen Geltungsbereiches des Deckblattes