





ZEICHENERKLÄRUNG FÜR DIE PLANLICHEN FESTSETZUNGEN

1.  Baugrenze

2.  Flächen für private Stellplätze, die zur Straße hin nicht eingezäunt werden dürfen.

3.  Garagen, Zufahrt in Pfeilrichtung

4.  Grenze des räumlichen Geltungsbereiches des Deckblattes

