



ZEICHENERKLÄRUNG FÜR DIE PLANLICHEN FESTSETZUNGEN

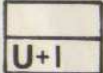
3. BAUWEISE, BAULINIEN, BAUGRENZEN:


3.5.  Baugrenze

13. SONSTIGE FESTSETZUNGEN:

13.1.1.  Flächen für private Stellplätze, die zur Straße hin nicht abgezäunt werden dürfen

13.1.5.  Garagen, Zufahrt in Pfeilrichtung

13.1.6.  siehe Ziffer 1.56 und 2.37 b des Bebauungsplanes .

13.1.7.  Grenze des räumlichen Geltungsbereiches des Deckblattes