



B. PLANZEICHEN ALS FESTSETZUNGEN


 GRENZE DES RÄUMLICHEN GELTUNGSBEREICHES

 BAUGRENZE

 ZU PFLANZENDE HECKENERGÄNZUNG (EINGRUNUNG)


 ABGRENZUNG AUSGLEICHSFLÄCHE

 20M-ANBAUVERBOTSZONE ZUR B85

 8M-GEWÄSSERABSTAND

C. PLANZEICHEN ALS HINWEISE

 BESTEHENDE GRUNDSTÜCKSGRENZE

 GEPLANTE UNTERSTELLHALLE
MIT PHOTOVOLTAIK-ANLAGE