
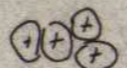

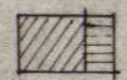



Planungs-Entwurf

zur Bebauung von 3 Ferienhäusern
auf Pl. No. 1130 u. 1130/2 in
Lindberg, Lehen.

Festlegungen


-  zusätzlich unterteilt in Erdgeschoss als Festgrenze.
- Dachneigung: 18° - 25°
- Dachdeckung: Dachpfannen, dunkel.
- Dachbestand: Übergang mind. 1.00 - Traufe mind. 0.80 -
- Sockel: max 0.50m
- Traufhöhe, falls max. 6.00m
-  zu erhaltenen Baumbestand
-  Baugrenze
-  bestehende andere Geo-Gebäude
-  räumliche Geltungsbereich

Maßstab 1:1000

L. den 18.6.1970
Kaufvertrag
Gemeinde

Die Aufplanung wird mit Beschluss
vom 24.7.1970 angenommen und als
Satzung beschlossen.



Lindberg, den 24.7.1970

1) für den Gemeindevorstand