












Planzeichen

-  Grenze des räumlichen Geltungsbereiches
-  Baufläche für Hauptgebäude
-  Baufläche für Garagen
-  Baugrenze
-  Nummerierung der Parzellen
-  verkehrsberuhigte Fläche
-  Wendepplatz für Müllfahrzeug freizuhalten
-  Grundstück mit eingeschränkter Nutzung

 Versorgungstrasse

 Bäume und Sträucher zu pflanzen

 Bäume und Sträucher vorhande + zu erhalten

Schnitt durch bestehendes Gelände S-S

