
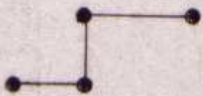



# LEGENDE:



WASSERLEITUNG (FERNWASSER)  
20-KV-ERDKABEL  
KANALISATION



ABGRENZUNG ZWISCHEN WA UND MI



FLÄCHEN FÜR DIE LANDWIRTSCHAFT



GRENZE DES BESTEHENDEN RÄUMLICHEN GELTUNGSBEREICHES DES BEBAUUNGSPLANES.



BAUGRENZE

II

TEXT SIEHE BEBAUUNGSPLAN UNTER ZIFFER 2.1