

A. PLANZEICHEN ALS FESTSETZUNGEN



GRENZE DES RÄUMLICHEN
GELTUNGSBEREICHES



BAUGRENZE



BAULINIE



VORGESCHRIEBENE FIRSTRICHTUNG




PRIVATE GRÜNFLÄCHEN MIT
EINFRIEDUNGSVERBOT



PRIVATE GRÜNFLÄCHEN MIT BINDUNGEN
FÜR BEPFLANZUNGEN UND FÜR DIE
ERHALTUNG VON BÄUMEN, STRÄUCHERN
UND SONSTIGEN BEPFLANZUNGEN, SOWIE
VON GEWÄSSERN. IN DIESEM BEREICH SIND
KEINE EINBAUTEN, GELÄNDEÄNDERUNGEN
UND EINZÄUNUNGEN ZULÄSSIG.



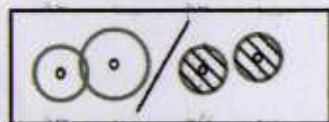
VERKEHRSFLÄCHEN



GEWÄSSERSCHUTZSTREIFEN




BESTEHENDE ZU ERHALTENDE LAUB-
/ OBSTBÄUME



ZU PFLANZENDE LAUB-/
OBSTBÄUME



BESTEHENDE ZU ERHALTENDE
FREIWACHSENDE HECKE



ZU PFLANZENDE, FREIWACHSENDE
HECKE