




BEBAUUNGSPLAN: GEE MOOSWEG-ERWEITERUNG  
GEMEINDE: MARKT BODENMAIS  
LANDKREIS: REGEN

Bl.  
Nr. 22




### 3.2 PLANLICHE FESTSETZUNGEN

#### 3.2.1 GELTUNGSBEREICH


3.2.1.1  GRENZE DES RÄUMLICHEN GELTUNGSBEREICHES  
DES BEBAUUNGSPLANES


#### 3.2.2 VERKEHRSFLÄCHEN


3.2.2.1  VERKEHRSFLÄCHEN, GEPLANTE BREITEN

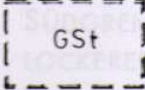
3.2.2.2  STRAßEN- UND GRÜNFLÄCHENBEGRENZUNGS-  
LINIEN

#### 3.2.3 ART UND MAß DER BAULICHEN NUTZUNG

3.2.3.1  GEWERBEBEBIET EINGESCHRÄNKT NACH § 1  
ABS. 4 IN VERBINDUNG MIT § 8 ABS. 1, 2, 3  
AUßER ABS. 2 NR. 4 UND ABS. 3 NR. 2  
BAUNVO UND SPIELHALLEN

3.2.3.2  BAUGRENZE

3.2.3.3  HÖCHSTGRENZE: ZWEI VOLLGESCHOSSE

3.2.3.4  GEMEINSCHAFTSSTELLPLÄTZE