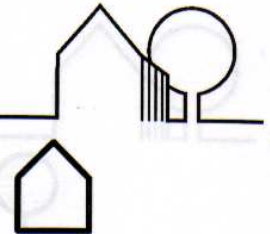


BEBAUUNGSPLAN:
GEMEINDE:
LANDKREIS:


GEE MOOSWEG
MARKT BODENMAIS
REGEN

Bl.
Nr. 21




3.2 PLANLICHE FESTSETZUNGEN

3.2.1 GELTUNGSBEREICH


3.2.1.1  GRENZE DES RÄUMLICHEN GELTUNGSBEREICHES
DES BEBAUUNGSPLANES

3.2.2 VERKEHRSFLÄCHEN

3.2.2.1 VERKEHRSFLÄCHEN GEPLANTE BREITEN

3.2.2.2  STRAßEN- UND GRÜNFLÄCHENBEGREN-
ZUNGSLINIEN


3.2.3 ART UND MAß DER BAULICHEN NUTZUNG

3.2.3.1  GE E
GEWERBEBEBIET EINGESCHRÄNKT NACH § 1 ABS.
4 IN VERBINDUNG MIT § 8 ABS. 1, 2, 3 AUßER
ABS. 2 NR. 4 UND ABS. 3 NR. 2 BAUNVO UND
SPIELHALLEN

3.2.3.2  BAUGRENZE

3.2.3.3  HÖCHSTGRENZE: ZWEI VOLLGESCHOßE

3.2.3.4  REGENRÜCKHALTEBECKEN

3.2.3.5  GRABEN MIT GEWÄSSERSCHUTZSTREIFEN
BEIDSEITIG 5,0 M

3.2.3.6  ST
STELLPLÄTZE