


BEBAUUNGSPLAN:
GEMEINDE:
LANDKREIS:

SO KLINIK - SONNENHOF
MARKTGEMEINDE BODENMAIS
REGEN

BL.
NR. 8



4. PLANLICHE FESTSETZUNGEN

4.1. GELTUNGSBEREICH

4.1.1  GRENZE DES RÄUMLICHEN GELTUNGS-
BEREICHES DES BEBAUUNGSPLANES


4.2. VERKEHRSFLÄCHEN

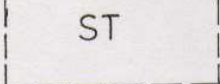
4.2.1  VERKEHRSFLÄCHEN

4.3 ART UND MAß DER BAULICHEN NUTZUNG

4.3.1  SONDERGEBIET SO KLINIK
NACH § 11 BAU NVO

4.3.2  ALLGEMEINES WOHNGEBIET
NACH § 4 BAU NVO

4.3.3  BAUGRENZE, VORDERE, SEITLICHE
UND RÜCKWÄRTIGE

4.3.4  ST
STELLFLÄCHEN

BEBAUUNGSPLAN
GEMEINDE
LANDKREIS

SO KLINIK - SONNENHOF
MARKTGEMEINDE BODENMAIS
REGEN



BEBAUUNGSPLAN

LAGEPLAN 1:500/1000