

BEBAUUNGSPLAN:  
GEMEINDE:  
LANDKREIS:

SO KLINIK - SONNENHOF  
MARKTGEMEINDE BODENMAIS  
REGEN

BL.  
NR. 8



4. PLANLICHE FESTSETZUNGEN

4.1. GELTUNGSBEREICH


4.1.1  GRENZE DES RÄUMLICHEN GELTUNGS-  
BEREICHS DES BEBAUUNGSPLANES


4.2. VERKEHRSFLÄCHEN


4.2.1  VERKEHRSFLÄCHEN

4.3 ART UND MAß DER BAULICHEN NUTZUNG

4.3.1  SONDERGEBIET SO KLINIK  
NACH § 11 BAU NVO

4.3.2  ALLGEMEINES WOHNGEBIET  
NACH § 4 BAU NVO

4.3.3  BAUGRENZE, VORDERE, SEITLICHE  
UND RÜCKWÄRTIGE

4.3.4  ST  
STELLFLÄCHEN

BEBAUUNGSPLAN  
GEMEINDE  
LANDKREIS

SO KLINIK - SONNENHOF  
MARKTGEMEINDE BODENMAIS  
REGEN



BEBAUUNGSPLAN

LAGEPLAN 1:500/1000