

A. PLANZEICHEN ALS FESTSETZUNGEN




GRENZE DES RÄUMLICHEN
GELTUNGSBEREICHES



BAUGRENZE



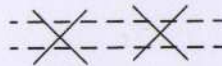
FIRSTRICHTUNG VORGESCHRIEBEN



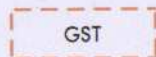
SCHOTTERWEGE



NEUE TRAMPELFADE



AUFZULASSENDER FORSTWEG



GEMEINSCHAFTSSTELLPLÄTZE