



ZEICHENERKLÄRUNG

LRA

A.) für die planlichen Festsetzungen:


A.1  Grenze des Geltungsbereiches in diesem Verfahren


A.2 festzusetzende Baulinien:


A.2.1  Strassen- u. Grünflächenbegrenzungslinie


A.2.2  Baulinie

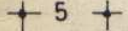
A.2.3  Baugrenze

A.3  öffentliche Verkehrsfläche

A.4  Flächen für Garagen, erdgeschossig

A.5  Umkehrplatz für Kraftfahrzeuge

A.6  zulässig Erdgeschoss und ein Obergeschoss,
bzw. Erdgeschoss und ein Untergeschoss am Hang.

A.7  Breite der Strassen,- Wege- und Vorgartenflächen