




2.2 ZEICHENERKLÄRUNG FÜR ZEICHNERISCHE FESTSETZUNGEN

2.2.1 Geltungsbereich

2.2.1.1  Grenze des Geltungsbereichs des Bebauungsplanes "Marienkapelle-Wetterfelder"

2.2.1.2  Grenze des räumlichen Geltungsbereiches des Deckblattes Nr. 17

2.2.2 Bauliche Anlagen

2.2.2.1  bestehende Wohngebäude