



## zu 2. Zeichenerklärung


- für die planlichen Festsetzungen


zu 2.1  Grenze des Geltungsbereiches

zu 2.32  Baugrenze

- für die planlichen Hinweise

zu 3.1  best. Grundstücksgrenzen

zu 3.3  vorhandene Wohngebäude

zu 3.4  vorhandene Nebengebäude