






PLANLICHE FESTSETZUNGEN

- 2.1 a  Grenze des räumlichen Geltungsbereiches
des Deckblattes Nr. 10
- 2.3. Maß der baulichen Nutzung:
- 2.32 a  Baugrenze
- 2.34 a  als Höchstgrenze Untergeschoß, Erdgeschoß
und ausgebautes Dachgeschoß
- 2.39 a  Garagen, Zufahrt in Pfeilrichtung
- 2.41 a  Flächen für Stellplätze